


MODIFIABLE

CARDANS TELESCOPIQUES A COMPLETER



Basé sur cardan :

Réf. HPC

Alésage A

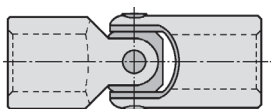
Lisse	Clavette	Hexagonal	Carré
Ød	Ød	SW	S
<input type="text"/>	<input type="text"/>	<input type="text"/>	<input type="text"/>

Lisse	Clavette	Hexagonal	Carré
Ød	Ød	SW	S
<input type="text"/>	<input type="text"/>	<input type="text"/>	<input type="text"/>

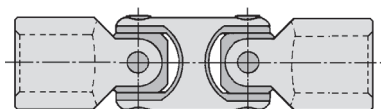
Alésage B

MODIFIABLE


CARDANS SIMPLES OU DOUBLES A COMPLETER



SIMPLE



DOUBLE



Basé sur cardan :

Réf. HPC

Alésage A

Lisse	Clavette	Hexagonal	Carré
Ød	Ød	SW	S
<input type="text"/>	<input type="text"/> <input type="text"/> <input type="text"/>	<input type="text"/>	<input type="text"/>

Lisse	Clavette	Hexagonal	Carré
Ød	Ød	SW	S
<input type="text"/>	<input type="text"/> <input type="text"/> <input type="text"/>	<input type="text"/>	<input type="text"/>

Alésage B